

でんさいネット請求等取扱高(2024年5月)

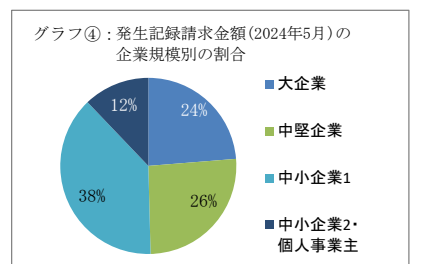
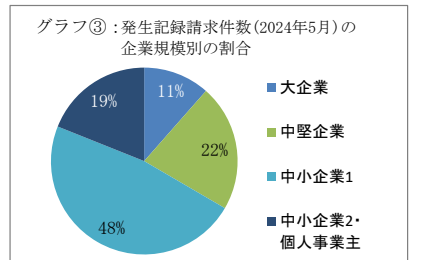
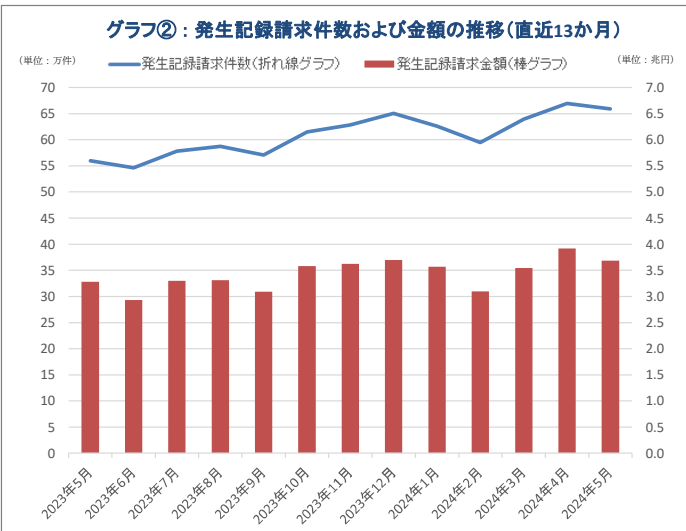
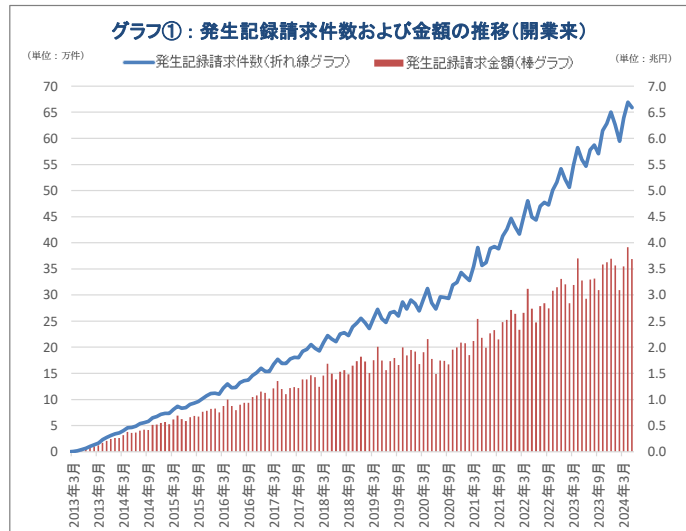
	1. 利用者登録状況	2. でんさいネット請求等取扱高														3. 支払不能処分制度運用状況					
	利用者登録数 (注1) (社)	利用契約件数 (注2) (件)	発生記録請求											月末残高金額 (注7、8) (百万円)	譲渡記録請求		分割記録請求(注9)		支払不能でんさい(注10)		取引停止処分 (件)
			件数					金額(注8)					件数 (件)		金額 (百万円)	件数 (件)	金額 (百万円)	件数 (件)	金額 (百万円)		
			大企業 (注3) (件)	中堅企業 (注4) (件)	中小企業1 (注5) (件)	中小企業2 個人事業主 (注6) (件)	合計 (件)	大企業 (注3) (百万円)	中堅企業 (注4) (百万円)	中小企業1 (注5) (百万円)	中小企業2 個人事業主 (注6) (百万円)	合計 (百万円)									
2012年度合計	124,464	152,444	19	56	220	111	406	2,813	1,473	1,797	2,560	8,643	8,439	28	353	10	189	0	0	0	
2013年度合計	361,334	472,949	41,252	54,432	112,103	37,731	245,518	491,096	412,745	753,554	219,974	1,877,370	1,065,638	40,227	391,577	7,285	99,486	5	3	1	
2014年度合計	413,445	551,725	137,599	187,413	315,116	99,604	739,732	1,691,227	1,430,924	1,934,697	576,155	5,633,003	2,227,654	135,483	1,344,819	23,965	255,153	20	58	3	
2015年度合計	435,736	586,427	243,882	300,857	502,494	150,955	1,198,188	2,785,547	2,187,136	2,903,852	869,203	8,745,738	3,236,666	230,349	2,222,765	39,830	347,331	16	19	3	
2016年度合計	447,958	604,788	378,311	432,253	696,738	204,832	1,712,134	4,108,585	3,013,217	3,806,163	1,139,233	12,067,198	4,468,203	337,268	3,038,766	58,746	501,201	76	289	9	
2017年度合計	455,573	617,025	486,922	586,187	909,358	264,448	2,246,915	5,347,578	3,985,498	4,925,512	1,426,513	15,685,102	5,480,947	449,362	3,905,289	78,348	648,743	13	104	0	
2018年度合計	458,045	621,179	577,394	732,409	1,160,857	332,258	2,802,918	6,512,742	4,907,029	6,149,723	1,756,161	19,325,655	6,704,925	562,652	4,708,326	95,523	728,129	68	275	7	
2019年度合計	456,241	619,163	629,146	844,759	1,391,030	398,649	3,263,584	7,006,178	5,624,214	7,113,162	2,033,416	21,776,970	7,230,290	651,038	5,085,764	110,298	753,560	153	700	18	
2020年度合計	457,740	621,421	666,288	961,922	1,650,935	481,525	3,760,670	6,781,320	5,968,231	7,712,299	2,205,746	22,667,595	7,939,728	648,214	4,686,097	114,919	686,323	188	4,645	6	
2021年度合計	467,180	635,929	778,564	1,211,255	2,202,781	668,810	4,861,410	7,975,807	7,625,937	10,269,947	2,930,379	28,802,070	10,059,833	820,451	5,638,396	150,918	847,422	45	143	5	
2022年度合計	482,853	658,008	875,541	1,410,786	2,745,430	895,746	5,927,503	9,440,550	9,288,726	13,010,811	3,748,848	35,488,936	12,206,134	1,078,764	7,618,029	193,607	1,087,248	124	650	6	
2023年度合計	495,151	675,932	923,179	1,627,644	3,387,446	1,239,233	7,177,502	10,215,418	10,548,909	15,369,585	4,596,565	40,730,477	13,506,062	1,383,251	8,773,328	247,027	1,233,382	218	585	16	
2023年5月	485,272	661,387	71,603	128,799	265,365	94,044	559,811	800,695	854,107	1,252,185	372,828	3,279,815	12,836,939	102,898	664,464	19,259	103,264	15	81	1	
2023年6月	486,300	662,906	72,160	126,072	256,444	91,684	546,360	726,867	768,188	1,106,952	329,644	2,931,651	12,677,128	105,459	707,358	18,916	97,654	17	36	2	
2023年7月	487,012	663,936	74,859	133,068	272,325	97,968	578,220	824,917	856,726	1,244,893	371,372	3,297,910	12,800,941	106,710	653,002	19,546	101,351	32	93	3	
2023年8月	487,689	664,876	77,415	134,213	276,271	99,469	587,368	846,142	856,125	1,241,725	369,509	3,313,501	12,630,629	110,761	670,043	20,099	99,943	28	74	2	
2023年9月	488,775	666,583	73,948	130,325	269,298	97,023	570,594	767,574	812,009	1,164,871	349,259	3,093,713	12,420,235	121,113	816,362	19,628	98,768	16	51	0	
2023年10月	489,567	667,896	78,190	138,710	291,101	106,804	614,805	909,480	926,880	1,345,957	401,599	3,583,915	12,862,242	112,961	660,199	21,386	100,179	21	23	3	
2023年11月	490,261	668,889	79,260	141,249	297,229	110,342	628,080	918,368	932,593	1,365,280	408,780	3,625,020	13,240,092	121,208	739,154	21,663	104,306	17	34	1	
2023年12月	491,182	670,194	83,893	144,724	306,787	114,726	650,130	922,658	952,286	1,402,770	417,934	3,695,647	13,565,561	130,258	871,244	22,862	116,051	9	26	1	
2024年1月	491,928	671,188	76,190	139,895	297,664	112,354	626,103	856,557	928,537	1,361,943	419,603	3,566,641	13,928,318	116,754	696,182	21,429	104,275	15	55	3	
2024年2月	493,169	673,048	74,879	133,059	280,896	105,577	594,411	787,085	797,387	1,164,123	348,485	3,097,081	13,598,050	119,138	702,489	21,296	104,590	3	18	0	
2024年3月	495,151	675,932	77,790	142,308	303,308	115,980	639,386	871,217	914,008	1,352,049	409,936	3,547,211	13,506,062	137,864	977,720	22,134	105,515	36	49	0	
2024年4月	496,412	677,960	83,353	148,892	314,944	122,186	669,375	987,389	1,005,855	1,470,574	451,503	3,915,322	13,806,235	119,340	636,028	23,168	102,866	53	729	3	
2024年5月	497,939	680,578	75,797	144,467	313,816	124,748	658,828	873,295	955,246	1,411,696	447,117	3,687,354	13,913,512	123,846	684,950	23,372	105,182	51	487	2	
2024年度累計	-	-	159,150	293,359	628,760	246,934	1,328,203	1,860,684	1,961,102	2,882,270	898,620	7,602,676	-	243,186	1,320,978	46,540	208,048	104	1,216	5	

(注1) 「利用者登録数」は、同一のご利用者様が複数の利用契約を締結している場合に、同一のご利用者様の単位で名寄せを行った結果の数(各年度末または各月末時点の数)

(注2) 「利用契約件数」は、利用契約件数の総数(各年度末または各月末時点の数) (注3) 「大企業」は、資本金10億円以上。(注4) 「中堅企業」は、資本金1億円以上10億円未満。(注5) 「中小企業1」は、資本金2千万円以上1億円未満。

(注6) 「中小企業2」は、資本金2千万円未満。(注7) 「金額」は、単位未満四捨五入した金額。(注8) 「月末残高金額」は、各年度末または各月末時点の残高金額。(注9) 「分割記録請求」は、「でんさい®」の一部金額を分割し、譲渡する記録請求。

(注10) 「支払不能でんさい」の件数および金額は、債務者の信用に関する事由(第1号支払不能事由)および債務者の申し出により口座送金決済を中止することができる事由(第2号支払不能事由)の件数および金額の合計。



※「でんさい®」は、株式会社全銀電子債権ネットワークの登録商標です。