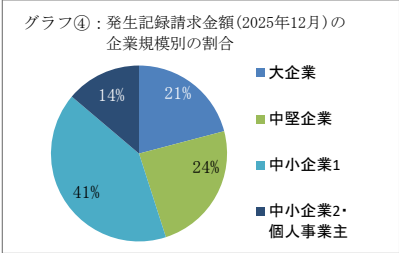
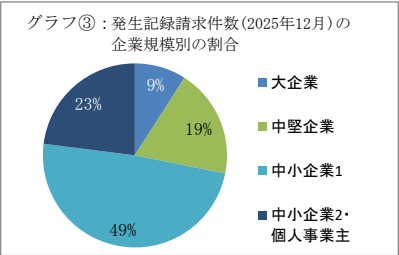
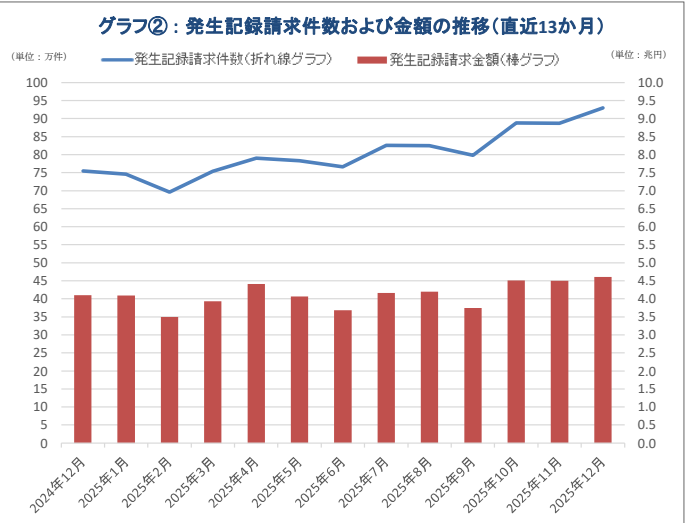
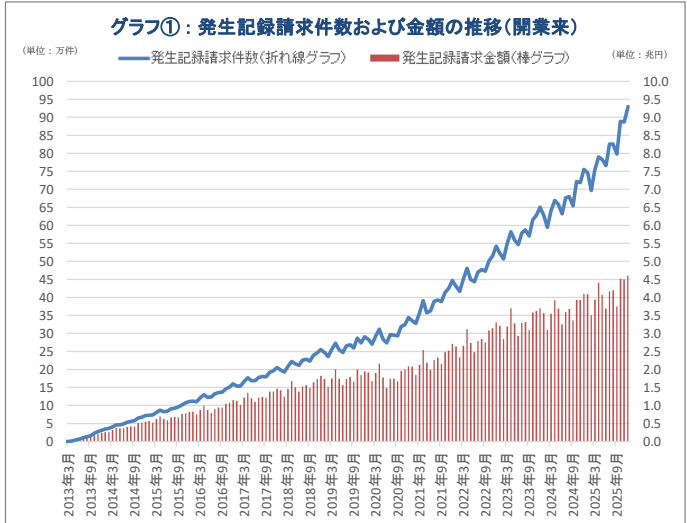


でんさいネット請求等取扱高(2025年12月)

	1. 利用者登録状況		2. でんさいネット請求等取扱高													3. 支払不能処分制度運用状況					
	利用者 登録数 (注1)	利用契約 件数 (注2)	発生記録請求										月末 残高金額 (注7、8)	譲渡記録請求		分割記録請求 (注9)		支払不能でんさい (注10)		取引停止処分	
			件数					金額 (注8)						件数	金額 (注7)	件数	金額 (注7)	件数	金額 (注7)		件数
			大企業 (注3)	中堅企業 (注4)	中小企業1 (注5)	中小企業2 個人事業主 (注6)	合計	大企業 (注3)	中堅企業 (注4)	中小企業1 (注5)	中小企業2 個人事業主 (注6)	合計									
	(社)	(件)	(件)	(件)	(件)	(件)	(百万円)	(百万円)	(百万円)	(百万円)	(百万円)	(百万円)	(百万円)	(件)	(百万円)	(件)	(百万円)	(件)	(百万円)	(件)	
2012年度合計	124,464	152,444	19	56	220	111	406	2,813	1,473	1,797	2,560	8,643	8,439	28	353	10	189	0	0	0	
2013年度合計	361,334	472,949	41,252	54,432	112,103	37,731	245,518	491,096	412,745	753,554	219,974	1,877,370	1,065,638	40,227	391,577	7,285	99,486	5	3	1	
2014年度合計	413,445	551,725	137,599	187,413	315,116	99,604	739,732	1,691,227	1,430,924	1,934,697	576,155	5,633,003	2,227,654	135,483	1,344,819	23,965	255,153	20	58	3	
2015年度合計	435,736	586,427	243,882	300,857	502,494	150,955	1,198,188	2,785,547	2,187,136	2,903,852	869,203	8,745,738	3,236,666	230,349	2,222,765	39,830	347,331	16	19	3	
2016年度合計	447,958	604,788	378,311	432,253	696,738	204,832	1,712,134	4,108,585	3,013,217	3,806,163	1,139,233	12,067,198	4,468,203	337,268	3,038,766	58,746	501,201	76	289	9	
2017年度合計	455,573	617,025	486,922	586,187	909,358	264,448	2,246,915	5,347,578	3,985,498	4,925,512	1,426,513	15,685,102	5,480,947	449,362	3,905,289	78,348	648,743	13	104	0	
2018年度合計	458,045	621,179	577,394	732,409	1,160,857	332,258	2,802,918	6,512,742	4,907,029	6,149,723	1,756,161	19,325,655	6,704,925	562,652	4,708,326	95,523	728,129	68	275	7	
2019年度合計	456,241	619,163	629,146	844,759	1,391,030	398,649	3,263,584	7,006,178	5,624,214	7,113,162	2,033,416	21,776,970	7,230,290	651,038	5,085,764	110,298	753,560	153	700	18	
2020年度合計	457,740	621,421	666,288	961,922	1,650,935	481,525	3,760,670	6,781,320	5,968,231	7,712,299	2,205,746	22,667,595	7,939,728	648,214	4,686,097	114,919	686,323	188	4,645	6	
2021年度合計	467,180	635,929	778,564	1,211,255	2,202,781	668,810	4,861,410	7,975,807	7,625,937	10,269,947	2,930,379	28,802,070	10,059,833	820,451	5,638,396	150,918	847,422	45	143	5	
2022年度合計	482,853	658,008	875,541	1,410,786	2,745,430	895,746	5,927,503	9,440,550	9,288,726	13,010,811	3,748,848	35,488,936	12,206,134	1,078,764	7,618,029	193,607	1,087,248	124	650	6	
2023年度合計	495,151	675,932	923,179	1,627,644	3,387,446	1,239,233	7,177,502	10,215,418	10,548,909	15,369,585	4,596,565	40,730,477	13,506,062	1,383,251	8,773,328	247,027	1,233,382	218	585	16	
2024年度合計	523,122	714,088	943,748	1,795,289	3,994,794	1,627,496	8,361,327	10,572,639	11,515,726	17,419,894	5,471,617	44,979,877	13,929,036	1,620,266	8,974,700	299,601	1,279,607	516	2,123	33	
2024年12月	513,564	701,857	83,595	158,864	362,118	150,333	754,910	946,717	1,038,071	1,606,734	507,069	4,098,590	14,508,522	154,132	885,374	27,859	123,433	34	75	4	
2025年1月	516,091	705,070	79,143	157,627	359,365	149,712	745,847	921,012	1,046,031	1,613,127	509,500	4,089,669	14,669,275	138,425	738,751	26,631	111,648	29	50	2	
2025年2月	519,276	709,132	76,978	146,082	335,095	138,174	696,329	826,213	887,472	1,361,912	421,636	3,497,233	14,091,477	136,177	703,395	25,981	102,534	62	108	2	
2025年3月	523,122	714,088	77,594	156,013	364,607	155,350	753,564	872,434	1,004,472	1,561,890	496,534	3,935,329	13,929,036	158,100	947,337	27,208	110,424	109	285	4	
2025年4月	526,162	718,029	84,389	163,909	380,461	161,655	790,414	1,026,305	1,108,252	1,723,302	549,679	4,407,539	14,277,746	138,803	668,284	28,179	108,622	81	95	5	
2025年5月	529,218	721,840	77,932	159,707	379,565	166,010	783,214	874,832	1,030,520	1,625,618	535,410	4,066,380	14,386,875	142,517	703,487	27,974	112,435	64	125	4	
2025年6月	532,665	726,230	79,217	154,957	369,947	162,338	766,459	817,912	908,762	1,473,372	484,806	3,684,851	14,189,857	148,832	762,053	28,534	110,812	88	195	7	
2025年7月	536,214	730,716	84,228	165,264	398,510	177,558	825,560	946,320	1,024,778	1,654,043	540,808	4,165,949	14,143,010	153,573	720,562	30,107	116,892	48	212	2	
2025年8月	539,449	734,788	82,960	165,563	399,869	176,849	825,241	947,718	1,033,047	1,664,040	549,236	4,194,402	14,307,313	150,784	730,967	29,417	115,552	25	61	3	
2025年9月	544,460	741,100	80,165	159,008	385,630	173,106	797,909	831,189	917,279	1,503,542	497,162	3,749,172	14,005,471	165,274	821,657	30,621	116,943	127	291	10	
2025年10月	548,830	746,498	86,943	174,080	430,445	196,865	888,333	984,377	1,108,601	1,809,136	607,621	4,509,735	14,379,763	163,638	717,858	32,576	122,035	87	185	8	
2025年11月	552,377	751,051	82,285	173,273	432,455	198,682	886,695	945,812	1,109,875	1,831,580	611,438	4,498,705	14,956,662	160,843	770,616	31,533	125,795	50	55	3	
2025年12月	556,977	756,716	84,251	177,579	454,225	213,961	930,016	963,442	1,110,238	1,893,068	636,886	4,603,634	15,305,504	193,308	973,662	34,930	142,775	94	162	5	
2025年度累計	—	—	742,370	1,493,340	3,631,107	1,627,024	7,493,841	8,337,908	9,351,352	15,178,061	5,013,046	37,880,366	—	1,417,572	6,869,148	273,871	1,071,859	664	1,380	47	

(注1) 「利用者登録数」は、同一のご利用者様が複数の利用契約を締結している場合に、同一のご利用者様の単位で名寄せを行った結果の数(各年度末または各月末時点の数)
(注2) 「利用契約件数」は、利用契約件数の総数(各年度末または各月末時点の数) (注3) 「大企業」は、資本金10億円以上。(注4) 「中堅企業」は、資本金1億円以上10億円未満。(注5) 「中小企業1」は、資本金2千万円以上1億円未満。
(注6) 「中小企業2」は、資本金2千万円未満。(注7) 「金額」は、単位未満四捨五入した金額。(注8) 「月末残高金額」は、各年度末または各月末時点の残高金額。(注9) 「分割記録請求」は、「でんさい®」の一部金額を分割し、譲渡する記録請求。
(注10) 「支払不能でんさい」の件数および金額は、債務者の信用に関する事由(第1号支払不能事由)および債務者の申し出により口座送金決済を中止することができる事由(第2号支払不能事由)の件数および金額の合計。



※「でんさい®」は、株式会社全銀電子債権ネットワークの登録商標です。