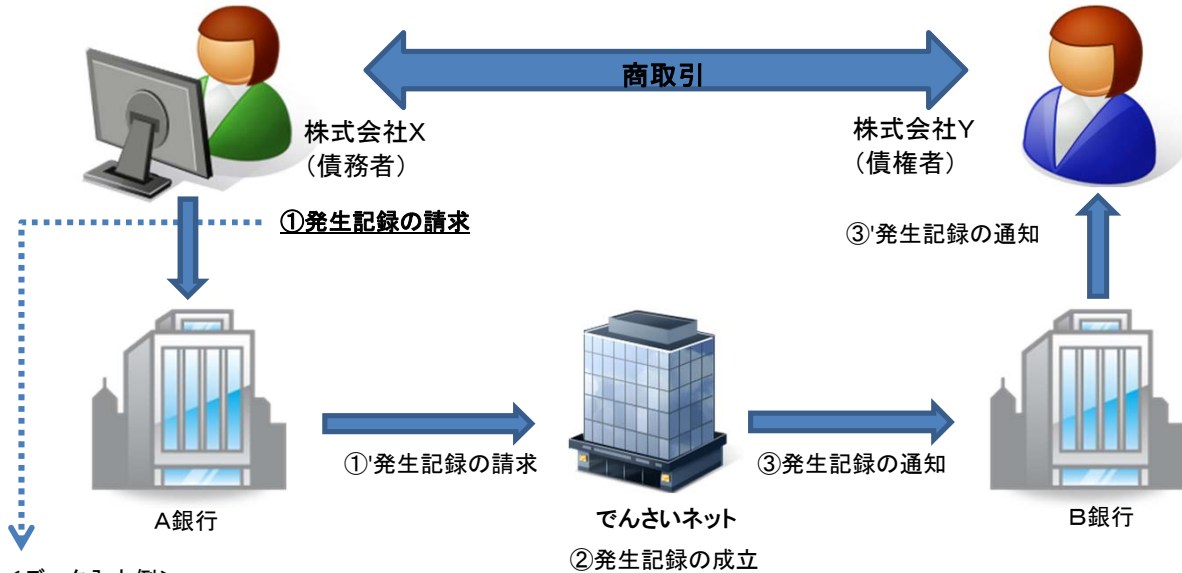


○標準フォーマットセット例(固定長テキスト形式)集信1-①

**【発生記録(債務者請求方式)】**

<p>(債務者情報)</p> 利用者番号・・・987654321 名称・・・株式会社X 取引銀行名・・・A銀行 取引支店名・・・A支店 取引口座・・・当座9999999	<p>(債権者情報)</p> 利用者番号・・・123456789 名称・・・株式会社Y 取引銀行名・・・B銀行 取引支店名・・・B支店 取引口座・・・普通8888888 依頼人Ref.No.・・・123ABC()-	<p>(債権情報)</p> 発生日・・・2013年1月31日 債権金額・・・¥10,000,000 支払期日・・・2013年4月30日 記録番号・・・ 98765432100000100017 譲渡制限・・・あり
--	--	---

※記載内容は取引例です。



<データ入力例>

項番	項目名	属性	桁数	入力値	備考
<b>ヘッダーレコード</b>					
1	データ区分	N	1	1	ヘッダーレコードは 1
2	種別コード	N	2	11	発生記録請求(債務者請求方式)は「11」を入力
3	文字コード区分	N	1	0	使用文字コード区分を表す。0:JIS、1:EBCDIC
4	記録請求日	N	8	20130131	YYYYMMDD
5	請求者				
6	請求者_利用者番号	C	9	987654321	
7	請求者名(カナ)	C	30	カブシキガイシャエックス	左詰め、残りスペースを入力
8	取引銀行番号	N	4	1111	
9	取引銀行名(カナ)	C	15	エイ	左詰め、残りスペースを入力
10	取引支店番号	N	3	111	
11	取引支店名(カナ)	C	15	エイ	左詰め、残りスペースを入力
12	預金種目	N	1	2	決済口座の預金種目を表す。1:普通預金、2:当座預金、9:その他
13	口座番号	N	7	9999999	口座番号が7桁以下の場合は前に「0」を入力
14	ダミー	C	154	スペース	
<b>データレコード</b>					
1	データ区分	N	1	2	データレコードは 2
2	取引相手				
3	取引相手_利用者番号	C	9	123456789	
4	取引相手_取引銀行番号	N	4	2222	
5	取引相手_取引銀行名(カナ)	C	15	ビイ	左詰め、残りスペースを入力
6	取引相手_取引支店番号	N	3	222	
7	取引相手_取引支店名(カナ)	C	15	ビイ	左詰め、残りスペースを入力
8	取引相手_預金種目	N	1	1	決済口座の預金種目を表す。1:普通預金、2:当座預金、9:その他
9	取引相手_口座番号	N	7	8888888	口座番号が7桁以下の場合は前に「0」を入力
10	債権金額	N	10	0010000000	金額が10桁以下の場合は前に「0」を入力
11	支払期日	N	8	20130430	YYYYMMDD
12	譲渡制限有無フラグ	N	1	1	
13	記録番号	C	20	スペース	発生記録請求時はスペースを入力
14	保証随伴フラグ	N	1	スペース	発生記録請求時はスペースを入力
15	依頼人Ref.No.	C	40	123ABC()-	左詰め、残りスペースを入力
16	ダミー	C	115	スペース	
<b>トレーレコード</b>					
1	データ区分	N	1	8	トレーレコードは 8
2	合計件数	N	6	000001	合計件数が6桁以下の場合は前に「0」を入力
3	合計金額	N	12	000010000000	合計金額が12桁以下の場合は前に「0」を入力
4	ダミー	C	231	スペース	
<b>エンドレコード</b>					
1	データ区分	N	1	9	エンドレコードは 9
2	ダミー	C	249	スペース	

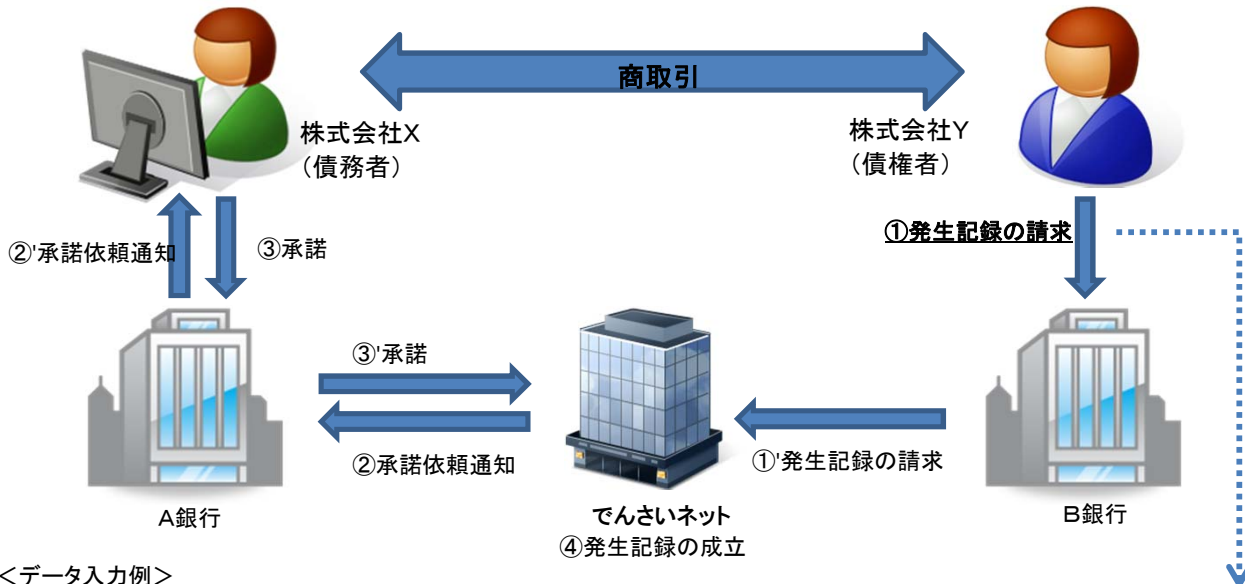
※発生記録(債務者請求)を複数件請求する場合は、データレコードを件数分繰り返し、トレーレコードに件数および合計金額を設定する。

○標準フォーマットセット例(固定長テキスト形式)集信1-②

**【発生記録(債権者請求方式)】**

<p>(債務者情報)</p> <p>利用者番号...987654321                  名称...株式会社X                  取引銀行名...A銀行                  取引支店名...A支店                  取引口座...当座9999999</p>	<p>(債権者情報)</p> <p>利用者番号...123456789                  名称...株式会社Y                  取引銀行名...B銀行                  取引支店名...B支店                  取引口座...普通8888888                  依頼人Ref.No...123ABC()-</p>	<p>(債権情報)</p> <p>発生日...2013年1月31日                  債権金額...¥10,000,000                  支払期日...2013年4月30日                  記録番号...98765432100000100017                  譲渡制限...なし</p>
---	--	--

※記載内容は取引例です。



<データ入力例>

項番	項目名	属性	桁数	入力値	備考
<b>ヘッダーレコード</b>					
1	データ区分	N	1	1	ヘッダーレコードは 1
2	種別コード	N	2	12	発生記録請求(債権者請求方式)は「12」を入力
3	文字コード区分	N	1	0	使用文字コード区分を表す。0:JIS, 1:EBCDIC
4	記録請求日	N	8	20130131	YYYYMMDD
5	請求者				
6	請求者_利用者番号	C	9	123456789	
7	請求者名(カナ)	C	30	カブシキガイシャワイ	左詰め、残りスペースを入力
8	取引銀行番号	N	4	2222	
9	取引銀行名(カナ)	C	15	エイ	左詰め、残りスペースを入力
10	取引支店番号	N	3	222	
11	取引支店名(カナ)	C	15	エイ	左詰め、残りスペースを入力
12	預金種目	N	1	1	決済口座の預金種目を表す。1:普通預金、2:当座預金、9:その他
13	口座番号	N	7	8888888	口座番号が7桁以下の場合は前に「0」を入力
14	ダミー	C	154	スペース	
<b>データレコード</b>					
1	データ区分	N	1	2	データレコードは 2
2	取引相手				
3	取引相手_利用者番号	C	9	987654321	
4	取引相手_取引銀行番号	N	4	1111	
5	取引相手_取引銀行名(カナ)	C	15	エイ	左詰め、残りスペースを入力
6	取引相手_取引支店番号	N	3	111	
7	取引相手_取引支店名(カナ)	C	15	エイ	左詰め、残りスペースを入力
8	取引相手_預金種目	N	1	2	決済口座の預金種目を表す。1:普通預金、2:当座預金、9:その他
9	取引相手_口座番号	N	7	9999999	口座番号が7桁以下の場合は前に「0」を入力
10	債権金額	N	10	0010000000	金額が10桁以下の場合は前に「0」を入力
11	支払期日	N	8	20130430	YYYYMMDD
12	譲渡制限有無フラグ	N	1	0またはスペース	譲渡制限なしの場合は0またはスペースを入力*1
13	記録番号	C	20	スペース	発生記録請求時はスペースを入力
14	保証随伴フラグ	N	1	スペース	発生記録請求時はスペースを入力
15	依頼人Ref.No.	C	40	123ABC()-	左詰め、残りスペースを入力
16	ダミー	C	115	スペース	
<b>トレーラレコード</b>					
1	データ区分	N	1	8	トレーラレコードは 8
2	合計件数	N	6	000001	合計件数が6桁以下の場合は前に「0」を入力
3	合計金額	N	12	000010000000	合計金額が12桁以下の場合は前に「0」を入力
4	ダミー	C	231	スペース	
<b>エンドレコード</b>					
1	データ区分	N	1	9	エンドレコードは 9
2	ダミー	C	249	スペース	

\*1 譲渡制限有無フラグが未入力(スペース)の場合は0(制限なし)と読み替える。

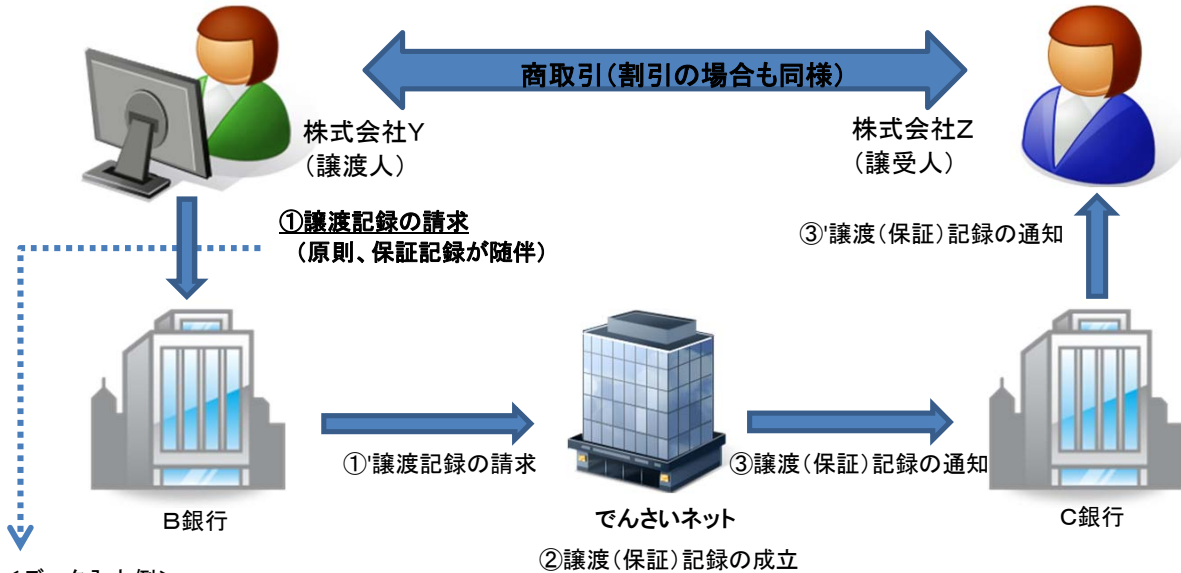
※発生記録(債権者請求方式)を複数件請求する場合は、データレコードを件数分繰返し、トレーラレコードに件数および合計金額を設定する。

○標準フォーマットセット例(固定長テキスト形式)集信1-③

**【譲渡記録請求】**

<p>(譲渡人情報)                  利用者番号・・・123456789                  名称・・・株式会社Y                  取引銀行名・・・B銀行                  取引支店名・・・B支店                  取引口座・・・当座8888888</p>	<p>(譲受人情報)                  利用者番号・・・567890ABC                  名称・・・株式会社Z                  取引銀行名・・・C銀行                  取引支店名・・・C支店                  取引口座・・・普通7777777                  依頼人Ref.No.・・・123ABC()-</p>	<p>(債権情報)                  発生日・・・2013年1月31日                  債権金額・・・¥10,000,000                  支払期日・・・2013年4月30日                  記録番号・・・                  A0000000100000100017</p>
---	---	---

※記載内容は取引例です。



<データ入力例>

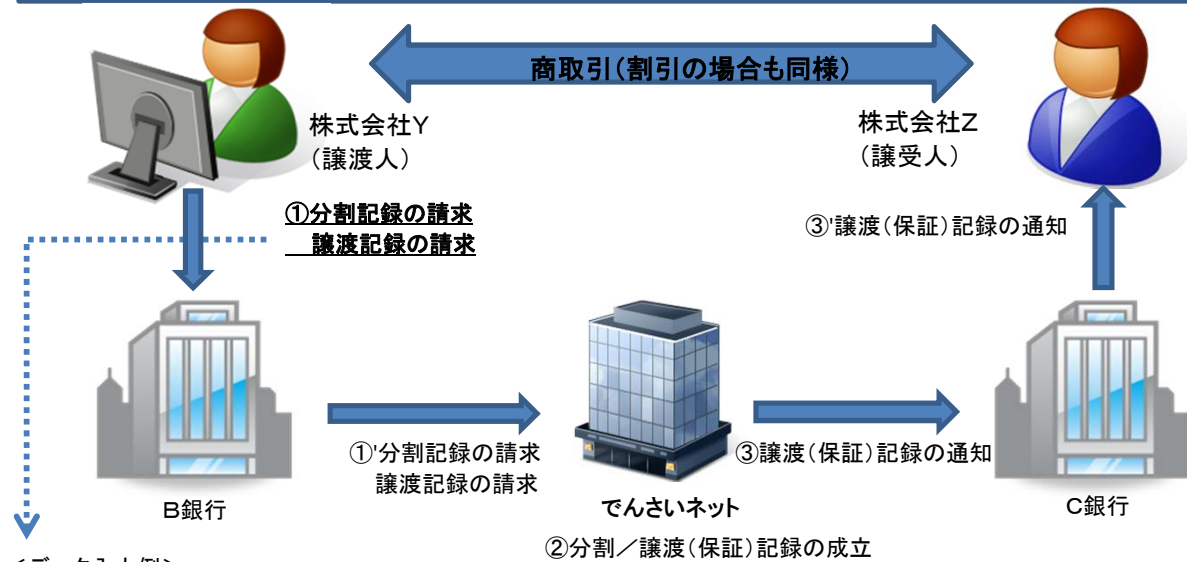
項番	項目名	属性	桁数	入力値	備考
<b>ヘッダーレコード</b>					
1	データ区分	N	1	1	ヘッダーレコードは 1
2	種別コード	N	2	20	譲渡記録請求は「20」を入力
3	文字コード区分	N	1	0	使用文字コード区分を表す。0:JIS、1:EBCDIC
4	記録請求日	N	8	20130218	YYYYMMDD
5	請求者				
6	請求者_利用者番号	C	9	123456789	
7	請求者名(カナ)	C	30	カブシキガイシャワイ	左詰め、残りスペースを入力
8	取引銀行番号	N	4	2222	
9	取引銀行名(カナ)	C	15	ビイ	左詰め、残りスペースを入力
10	取引支店番号	N	3	222	
11	取引支店名(カナ)	C	15	ビイ	左詰め、残りスペースを入力
12	預金種目	N	1	2	決済口座の預金種目を表す。1:普通預金、2:当座預金、9:その他
13	口座番号	N	7	8888888	口座番号が7桁以下の場合は前に「0」を入力
14	ダミー	C	154	スペース	
<b>データレコード</b>					
1	データ区分	N	1	2	データレコードは 2
2	取引相手				
3	取引相手_利用者番号	C	9	567890ABC	
4	取引相手_取引銀行番号	N	4	3333	
5	取引相手_取引銀行名(カナ)	C	15	シイ	左詰め、残りスペースを入力
6	取引相手_取引支店番号	N	3	333	
7	取引相手_取引支店名(カナ)	C	15	シイ	左詰め、残りスペースを入力
8	取引相手_預金種目	N	1	1	決済口座の預金種目を表す。1:普通預金、2:当座預金、9:その他
9	取引相手_口座番号	N	7	7777777	口座番号が7桁以下の場合は前に「0」を入力
10	債権金額	N	10	0010000000	金額が10桁以下の場合は前に「0」を入力
11	支払期日	N	8	スペース	譲渡記録請求時はスペースを入力
12	譲渡制限有無フラグ	N	1	スペース	譲渡記録請求時はスペースを入力
13	記録番号	C	20	A0000000100000100017	
14	保証随伴フラグ	N	1	1	保証随伴有無を表す。0:保証なし、1:保証付き
15	依頼人Ref.No.	C	40	123ABC()-	左詰め、残りスペースを入力
16	ダミー	C	115	スペース	
<b>トレーレコード</b>					
1	データ区分	N	1	8	トレーレコードは 8
2	合計件数	N	6	000001	合計件数が6桁以下の場合は前に「0」を入力
3	合計金額	N	12	000010000000	合計金額が12桁以下の場合は前に「0」を入力
4	ダミー	C	231	スペース	
<b>エンドレコード</b>					
1	データ区分	N	1	9	エンドレコードは 9
2	ダミー	C	249	スペース	

※譲渡記録を複数件請求する場合は、データレコードを件数分繰り返し、トレーレコードに件数および合計金額を設定する。

○標準フォーマットセット例(固定長テキスト形式)集信1-④

【分割譲渡記録請求】	
<p>(譲渡人情報)</p> 利用者番号・・・123456789 名称・・・株式会社Y 取引銀行名・・・B銀行 取引支店名・・・B支店 取引口座・・・当座8888888	<p>(譲受人情報)</p> 利用者番号・・・567890ABC 名称・・・株式会社Z 取引銀行名・・・C銀行 取引支店名・・・C支店 取引口座・・・普通7777777 依頼人Ref.No.・・・123ABC().-
<p>(原債権情報)</p> 発生日・・・2013年1月31日 債権金額・・・¥10,000,000 支払期日・・・2013年4月30日 記録番号・・・B0000000200000100017	
<p>(子債権情報) ※分割譲渡する債権</p> 発生日・・・2013年1月31日 債権金額・・・¥3,000,000 支払期日・・・2013年4月30日	

※記載内容は取引例です。



<データ入力例>

項番	項目名	属性	桁数	入力値	備考
<b>ヘッダーレコード</b>					
1	データ区分	N	1	1	ヘッダーレコードは 1
2	種別コード	N	2	30	分割譲渡記録請求は「30」を入力
3	文字コード区分	N	1	0	使用文字コード区分を表す。0:JIS、1:EBCDIC
4	記録請求日	N	8	20130219	YYYYMMDD
5	請求者				
6	請求者_利用者番号	C	9	123456789	
7	請求者名(カナ)	C	30	カブシキガイシャY	左詰め、残りスペースを入力
8	取引銀行番号	N	4	2222	
9	取引銀行名(カナ)	C	15	ビイ	左詰め、残りスペースを入力
10	取引支店番号	N	3	222	
11	取引支店名(カナ)	C	15	ビイ	左詰め、残りスペースを入力
12	預金種目	N	1	2	決済口座の預金種目を表す。1:普通預金、2:当座預金、9:その他
13	口座番号	N	7	8888888	口座番号が7桁以下の場合は前に「0」を入力
14	ダミー	C	154	スペース	
<b>データレコード</b>					
1	データ区分	N	1	2	データレコードは 2
2	取引相手				
3	取引相手_利用者番号	C	9	567890ABC	
4	取引相手_取引銀行番号	N	4	3333	
5	取引相手_取引銀行名(カナ)	C	15	シイ	左詰め、残りスペースを入力
6	取引相手_取引支店番号	N	3	333	
7	取引相手_取引支店名(カナ)	C	15	シイ	左詰め、残りスペースを入力
8	取引相手_預金種目	N	1	1	決済口座の預金種目を表す。1:普通預金、2:当座預金、9:その他
9	取引相手_口座番号	N	7	7777777	口座番号が7桁以下の場合は前に「0」を入力
10	債権金額	N	10	0003000000	分割譲渡する金額<原債権金額 分割譲渡する金額が10ケタ以下の場合は前に「0」を入力
11	支払期日	N	8	スペース	分割譲渡記録請求時はスペースを入力
12	譲渡制限有無フラグ	N	1	スペース	分割譲渡記録請求時はスペースを入力
13	記録番号	C	20	B0000000200000100017	原債権の記録番号を入力
14	保証随伴フラグ	N	1	1	保証随伴有無を表す。0:保証なし、1:保証付き
15	依頼人Ref.No.	C	40	123ABC().-	左詰め、残りスペースを入力
16	ダミー	C	115	スペース	
<b>トレーレコード</b>					
1	データ区分	N	1	8	トレーレコードは 8
2	合計件数	N	6	000001	合計件数が6桁以下の場合は前に「0」を入力
3	合計金額	N	12	000003000000	合計金額が12桁以下の場合は前に「0」を入力
4	ダミー	C	231	スペース	
<b>エンドレコード</b>					
1	データ区分	N	1	9	エンドレコードは 9
2	ダミー	C	249	スペース	

※分割譲渡記録を複数件請求する場合は、データレコードを件数分繰り返し、トレーレコードに件数および合計金額を設定する。

## 標準フォーマットデータセット例（変更ポイント）

- ①各種記録における、ヘッダーレコード「文字コード区分」の“入力値”の欄を、JISを選択している内容に修正しました。
- ②各種記録における、データレコード「債権金額」およびトレーラーレコード「合計件数」「合計金額」の“入力値”と“備考”の欄に、桁数に満たない場合は前に「0」の入力が必要である旨を追記しました。
- ③各種記録における、データレコード「取引銀行名（か）」「取引支店名（か）」の“入力値”の欄から、業態名および店舗形態を削除致しました。
- ④発生記録における、データレコード「保証随伴フラグ」の“入力値”の欄を、「0」から「スペース」に修正しました
- ⑤発生記録における、データレコード「譲渡制限有無フラグ」のセット例を追加しました。
- ⑥譲渡記録および分割譲渡記録における、データレコード「支払期日」「譲渡制限有無フラグ」の“入力値”の欄を、「0」から「スペース」に修正しました。
- ⑦譲渡記録請求における、ヘッダーレコード「請求者\_利用番号」の“入力値”の欄の誤記を修正しました。
- ⑧分割譲渡記録における、トレーラーレコード「合計金額」の“入力値”の欄の誤記を修正しました。
- ⑨各種記録における、データレコードの「依頼人 Ref. No.」の“入力値”の欄に、入力不可文字（か）が掲載されていたため削除しました。
- ⑩各種記録における、ヘッダーレコード、データレコード、トレーラーレコードの“備考”の欄の補足説明を拡充しました。

以 上